


# Herzlich Willkommen

Symposium 2024  
Brustzentrum Südbaden

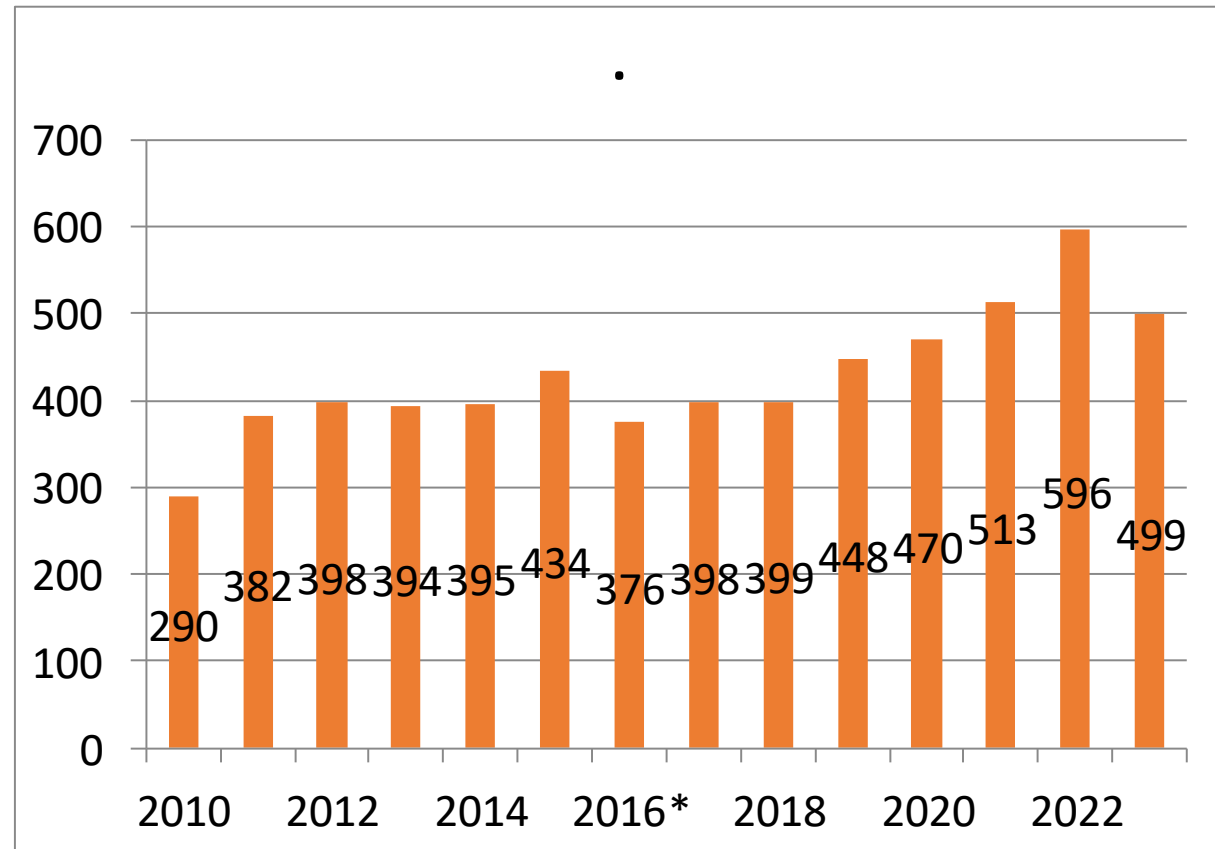


20 Jahre  
zertifiziertes  
Brustzentrum Südbaden



Brustzentrum  
Südbaden

# Primärfälle

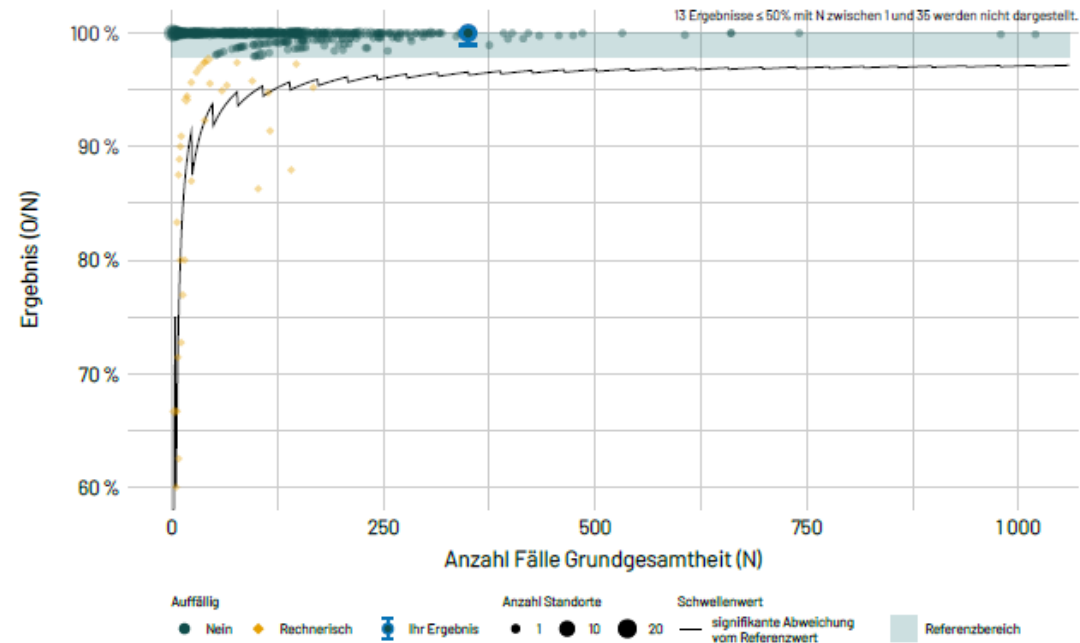


\* Ohne St. Josefs KH



## Externe vergleichende Qualitätssicherung nach § 136 SGB V

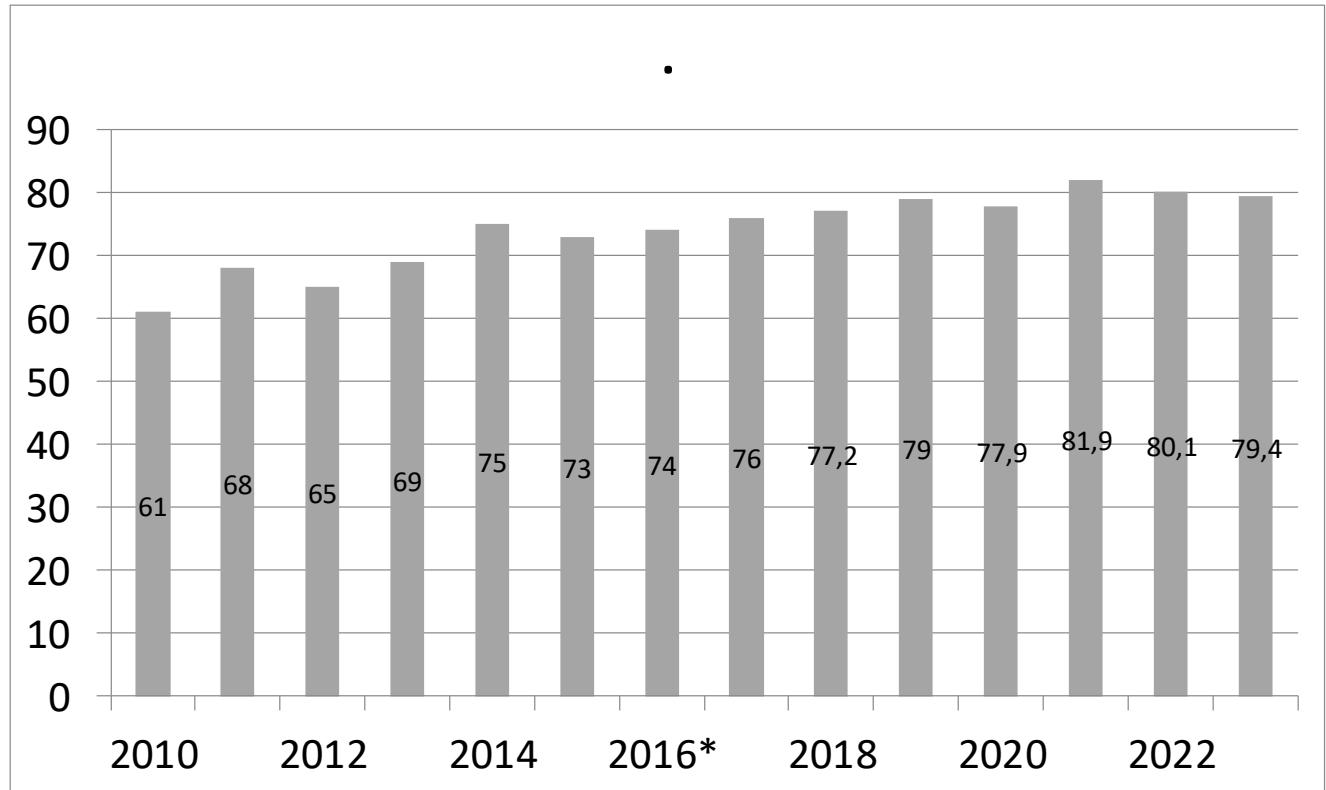
### Ergebnisse differenziert nach Fallzahlen je Leistungserbringer





Brustzentrum  
Südbaden

# Brusterhaltende Ops (%)

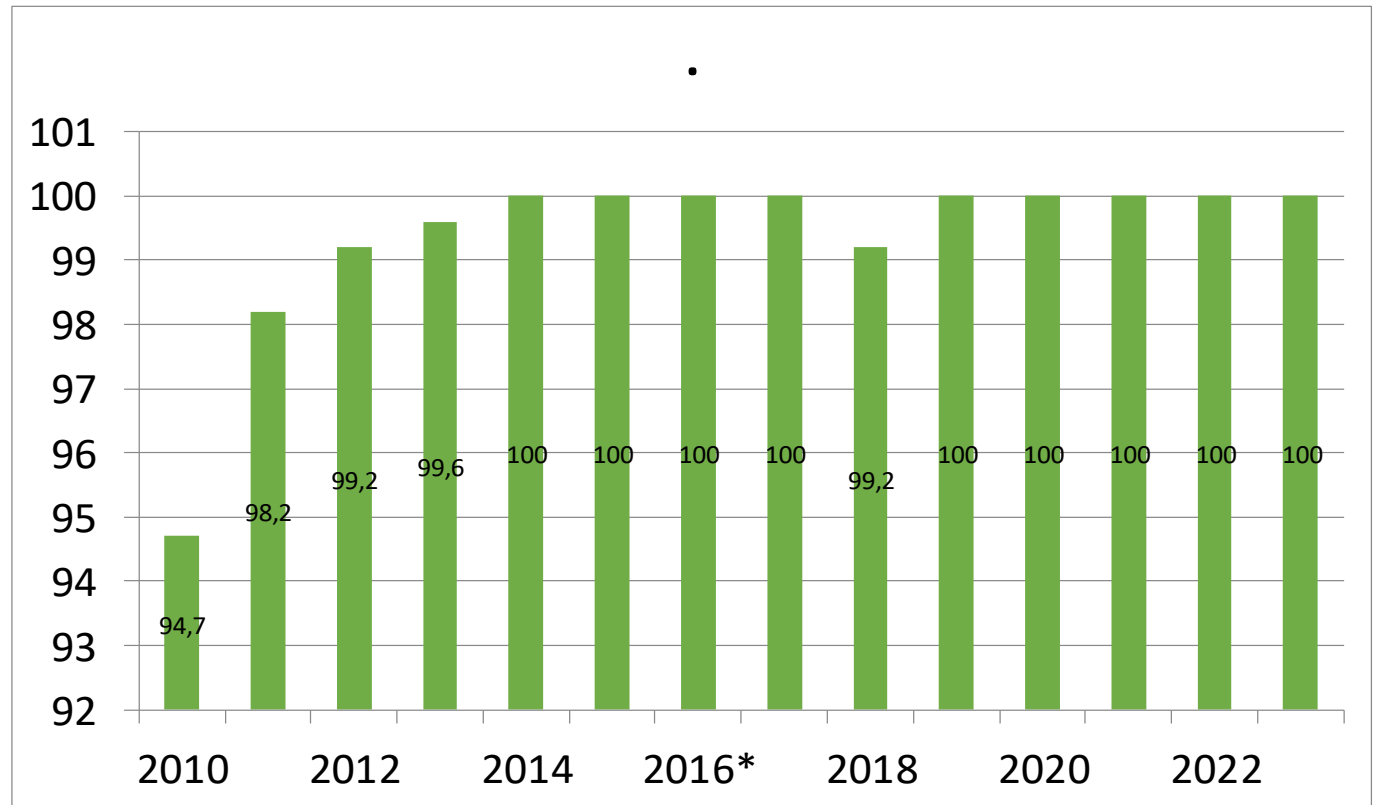


\* Ohne St. Josefs KH



Brustzentrum  
Südbaden

# Sentinel bei pN0(%)

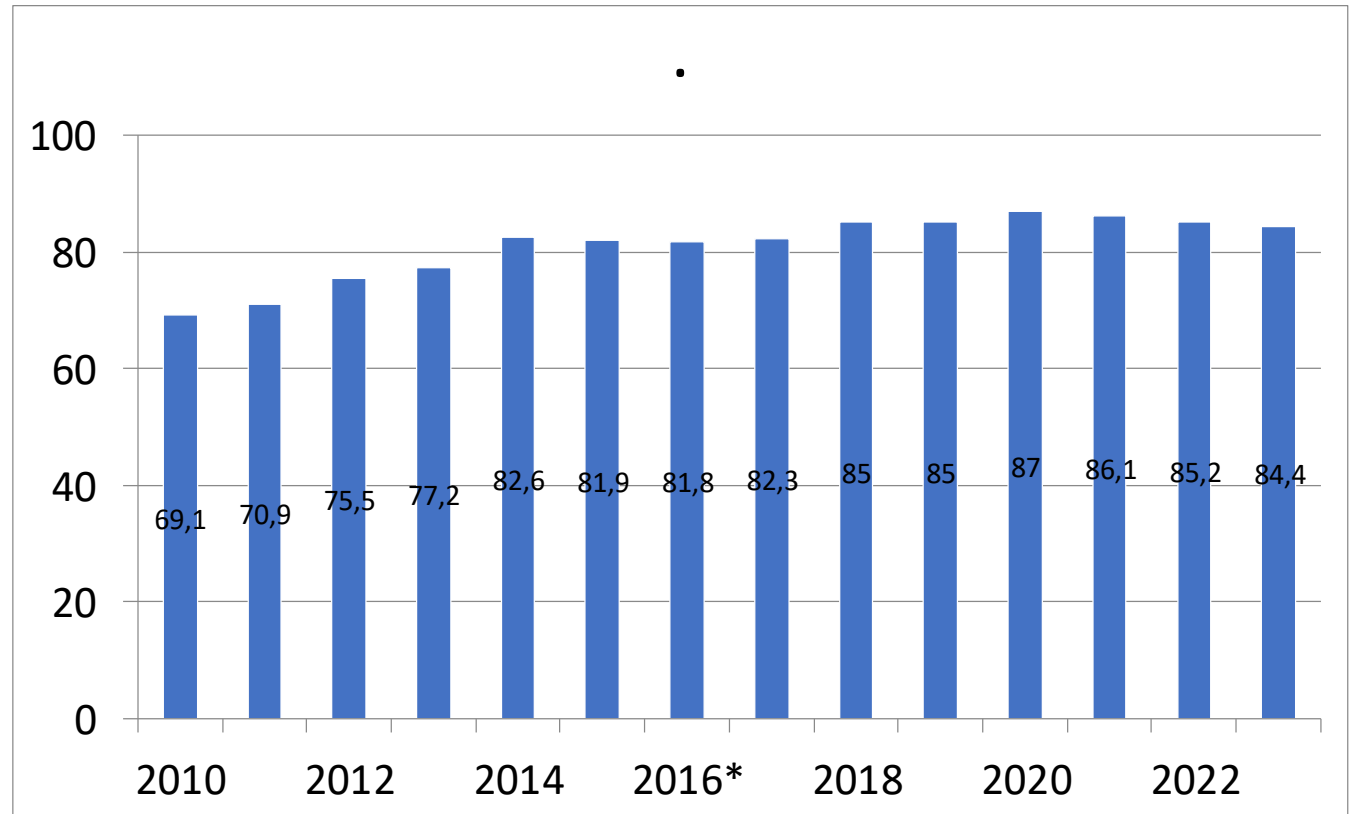


\* Ohne St. Josefs KH



Brustzentrum  
Südbaden

# Genau eine OP (%)

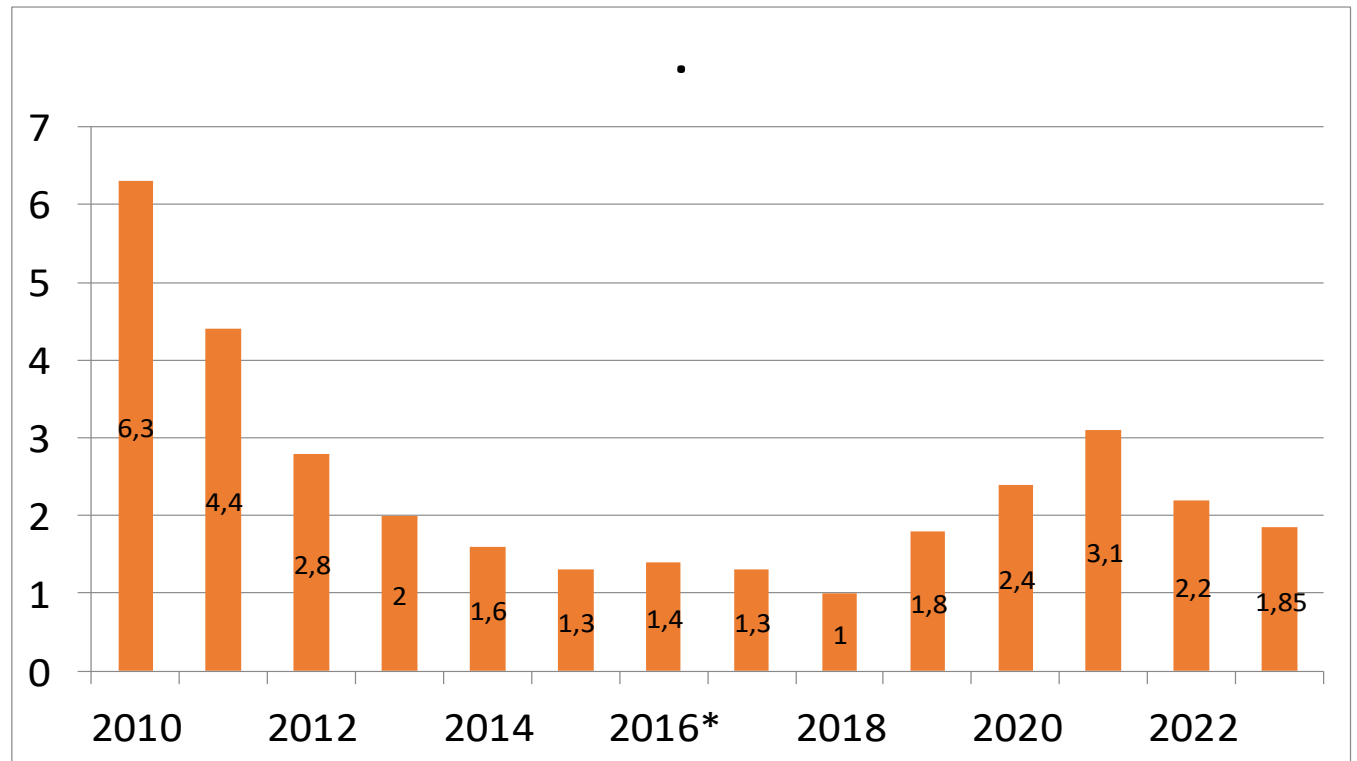


\* Ohne St. Josefs KH



Brustzentrum  
Südbaden

# Revisionen %



\* Ohne St. Josefs KH



## Externe vergleichende Qualitätssicherung nach § 136 SGB V

Rückmeldebericht für den Leistungserbringer  
AJ 2024 nach DeQS-RL  
MC

bw+lkg#rwcycihy6r8a

Auffälligkeitskriterien			Ihr Ergebnis		Bundesland	Bund (gesamt)	
ID	Bezeichnung des Auffälligkeitskriteriums	Referenzber.	Ergebnis	rechnerisch auffällig	Ergebnis	Ergebnis	rechnerisch auffällige Standorte
<b>Auffälligkeitskriterien zur Plausibilität und Vollständigkeit</b>							
850363	Angabe „HER2-Status = unbekannt“	≤ 1,85 % (95. Perzentil)	0,00 % 0 / 378	nein	0,25 % 23 / 9.098	0,42 % 283 / 67.522	2,27 % 13 / 573
850364	Angabe „R0-Resektion = es liegen keine Angaben vor“	≤ 0,98 % (95. Perzentil)	0,00 % 0 / 378	nein	0,12 % 11 / 9.141	0,14 % 98 / 67.923	1,73 % 10 / 577
813068	Diskrepanz zwischen prätherapeutischer histologischer Diagnose und postoperativer Histologie unter Berücksichtigung der Vorbefunde	≤ 4	0,00 % 0 / 379	nein	0,56 % 57 / 10.230	0,68 % 511 / 74.671	2,74 % 16 / 584
850372	Angabe „immunohistochemischer Hormonrezeptorstatus = unbekannt“	≤ 1,31 % (95. Perzentil)	0,00 % 0 / 378	nein	0,14 % 13 / 9.098	0,27 % 180 / 67.522	1,75 % 10 / 573
852000	Angabe des unspezifischen ICD-0-3-Kode 8010/3 im prätherapeutischen histologischen Befund	≤ 5,50 % (95. Perzentil)	1,66 % 7 / 421	nein	1,87 % 225 / 12.048	1,10 % 963 / 87.518	4,70 % 28 / 596
<b>Auffälligkeitskriterien zur Vollständigkeit</b>							
850093	Auffälligkeitskriterium zur Underdokumentation	≥ 95,00 %	100,00 % 583 / 583	nein	100,01 % 14.171 / 14.169	100,60 % 104.698 / 104.070	1,12 % 8 / 717
850094	Auffälligkeitskriterium zur Overdokumentation	≤ 110,00 %	100,00 % 583 / 583	nein	100,01 % 14.171 / 14.169	100,60 % 104.698 / 104.070	0,28 % 2 / 717
850227	Auffälligkeitskriterium zum Minimaldatensatz (MDS)	≤ 5,00 %	0,00 % 0 / 583	nein	0,32 % 45 / 14.169	0,19 % 202 / 104.070	0,70 % 5 / 717

# Wechsel verantwortliche OÄ des BZ im EvDK



Martina Meiser



Sonja Zelz



# Wechsel Radiologie



D/

INSTITUT FÜR BILDGEBENDE DIAGNOSTIK




**Dr. med. Klaus Weingard**  
**Arzt für Radiologie**

★★★★★ (basiert auf 1 Wertung)

Kategorie: Arzt, Radiologe

Schade, hier  
wurde noch kein  
Bild hochgeladen



Dr. med. Klaus Weingard  
Arzt für Radiologie  
Grünwälderstraße 17  
79098 Freiburg im Breisgau  
(Altstadt)  
 Hierher mit Bus/Bahn

# Gynäko-Onkologie



**DKG**  
KREBSGESELLSCHAFT





**Zertifizierte  
Gynäkologische  
Dysplasie-Sprechstunde**

Die Zertifizierungsstelle der Deutschen Krebsgesellschaft e.V. OnkoZert bescheinigt hiermit, dass die

**Gynäkologische Dysplasie-Sprechstunde  
Frau Claudia Liesk in der Frauenklinik im  
Evangelischen Diakoniekrankenhaus Freiburg**

Wirthstraße 11, 79110 Freiburg

vertreten durch  
**Frau Claudia Liesk**

für die Behandlung von Dysplasiepatientinnen, die von der AG-CPC, DGGG, AGO und DKG definierten „Fachlichen Anforderungen an Gynäkologische Dysplasie-Sprechstunden“ erfüllt.

Erstzertifizierung: 19.03.2024  
Gültigkeitsdauer: 19.09.2027  
Registriernummer: DYS-S400

   
Prof. Dr. Michael Ghadimi  
Präsident  
Deutsche Krebsgesellschaft

   
Prof. Dr. med. Barbara Schmaffeldt  
Präsidentin  
Deutsche Gesellschaft für  
Gynäkologie und Geburtshilfe

   
PD Dr. Melanie Henes  
Vorsitzende  
Arbeitsgemeinschaft  
Zervixpathologie und Kolposkopie

   
Univ.-Prof. Dr. med. Annette Hasenbürg  
Vorsitzende  
Arbeitsgemeinschaft  
Gynäkologische Onkologie

Deutsche Krebsgesellschaft e.V.  
Kuno-Fischer-Straße 8  
14059 Berlin  
Tel. (030) 522 93 29 0  
E-Mail: service@krebsgesellschaft.de  
www.krebsgesellschaft.de



**Claudia Liesk**

**FACHÄRZTIN**

Schwerpunkte: Kolposkopie,  
Brustultraschall und  
Brustoperationen, Dysplasie

# Neubau Ambulanz und Kreißsaal





# Neubau Ambulanz und Kreißsaal





Brustzentrum  
Südbaden



kreiskrankenhaus  
emmendingen







Brustzentrum  
Südbaden



kreiskrankenhaus  
emmendingen



Badische Zeitung,  
Philipp Peters





# Patienteninformationstag 23.11.2024



# Nashorn 2025



Merzhausen  
Samstag 11. Januar 2025




## PROGRAMM

- 18:00 Begrüßung, Neues aus dem Brustzentrum**  
Prof. Dirk Watermann
- 18:15 Aktuelles von der AGO-Mamma und vom ASCO**  
Neuste internationale Entwicklungen  
beim Mammakarzinom  
Dr. Kerstin Weinand
- 18:45 Adjuvante endokrine Therapie, aktueller Stand:**  
Womit? Wie lange? Wann endokrin basiert?  
Wie umgehen mit den Nebenwirkungen?  
Dr. Roland Rein
- 19:15 Bildgebende Diagnostik in der Nachsorge**  
Worauf ist zu achten?  
Welche Verfahren sind indiziert?  
Prof. Dirk Watermann
- 19:35 CDK 4/6 Inhibitoren in der adjuvanten Therapie**  
Nebenwirkungen erkennen und behandeln  
Dr. Matthias Zaiss
- 20:05 Pause und Besuch der Industrieausstellung**
- 20:15 Stark im Sturm:**  
Emotionale Herausforderungen durch  
die Diagnose Brustkrebs – und was betroffenen  
Frauen helfen kann.  
Sabine Verborg
- 21:00 Diskussion und gemeinsamer Imbiss**
- 21:45 Ende der Veranstaltung**

**Ort** Kultur- und Bürgerhaus Denzlingen  
Stuttgarter Straße 30, 79211 Denzlingen

**Zeit** Mittwoch, 17.07.2024, 18:00 – 21:45 Uhr

 DIE  
VERANSTALTUNG  
WURDE MIT  
3 CME PUNKTEN  
BEI DER LÄKBW  
BEANTRAGT.

# Vielen Dank!




\*  **Roche**  
*We Innovate Healthcare*


\*  **MSD**

\*  **Lilly**

\*  **NOVARTIS**  
ONCOLOGY

\*  **AstraZeneca**

\*  **Daiichi-Sankyo**

\*  **Equinovo**

\*  **Seagen**

\* 900 EUR





Brustzentrum  
Südbaden